

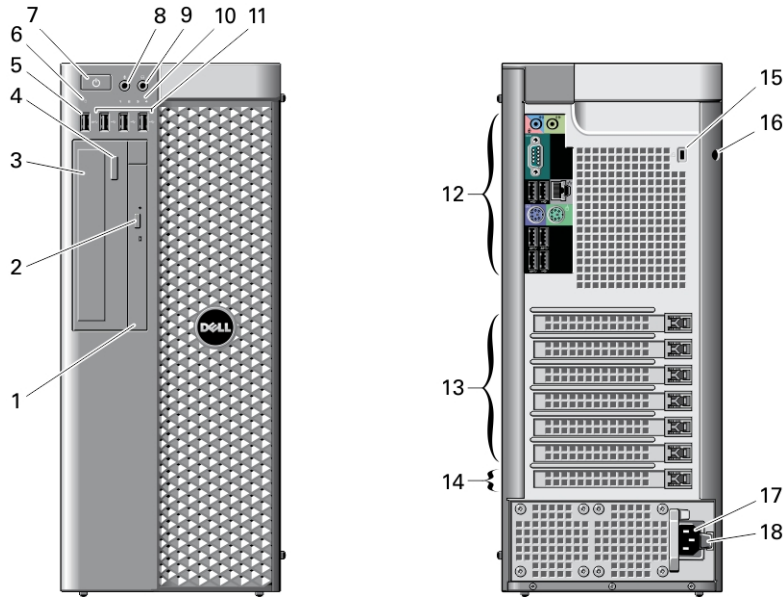
Dell Precision Workstation T3610/T5610/T7610

Asennus- ja ominaisuustiedot

Tietoja vaaroista

 **VAARA:** VAARAT kertovat tilanteista, joihin saattaa liittyä omaisuusvahinkojen, loukkaantumisen tai kuoleman vaara.

T3610/T5610 – Näkymä edestä ja takaa



Kuva 1. T3610/T5610-malli edestä ja takaa

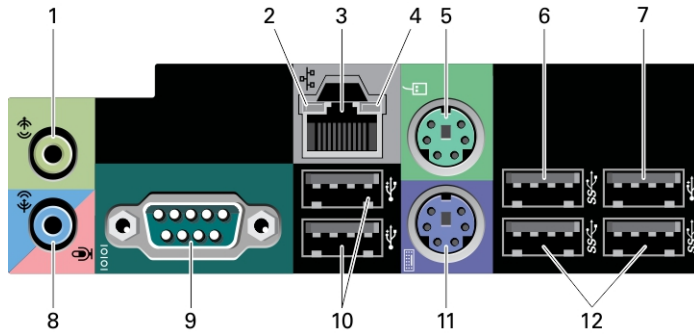
- | | |
|---|---|
| 1. optinen asema | 11. USB 2.0 -liittimet (3) |
| 2. optisen aseman poistopainike | 12. takapaneeli |
| 3. optinen asema (valinnainen) | 13. aktiiviset laajennuskorttipaikat (6) |
| 4. optisen aseman poistopainike (valinnainen) | 14. tyhjä paikka |
| 5. USB 3.0 -liitäntä | 15. suojavaapelin paikka |
| 6. aseman toiminnan merkkivalo | 16. riippulukkorengas |
| 7. virtapainike, virran valo | 17. virtaliitin |
| 8. mikrofoniliitin | 18. virtalähteyksikön (PSU) vapautussalpa |
| 9. kuulokeliitin | |
| 10. diagnostiikkamerkkivalot (4) | |



ORKM93A00

Säädetösten mukainen malli: D01T, D02X
Säädetösten mukainen tyyppi: D01T004, D01T003, D02X002
2013- 05

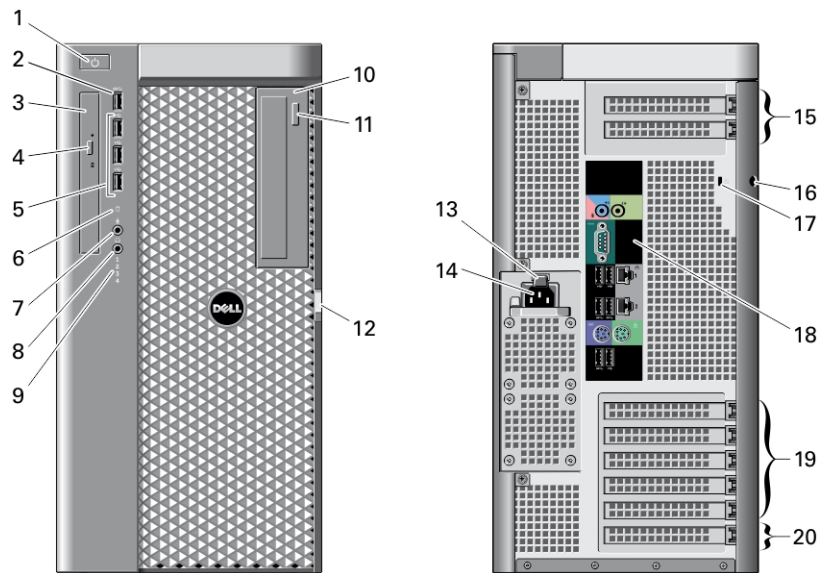
T3610/T5610 – Takapaneeli



Kuva 2. T3610/T5610-mallien takapaneelin kuva

- | | |
|--------------------------------------|--------------------------------|
| 1. line-out-liitin | 8. linjatulo/mikrofoniliitäntä |
| 2. verkkoyhteyden eheyden merkkivalo | 9. sarjaliitin |
| 3. verkkosovittimen liitin | 10. USB 2.0 -liitännät (2) |
| 4. verkon toimintavallo | 11. PS2-näppäimistöliitin |
| 5. PS2-hiiriliitin | 12. USB 3.0 -liittimet (2) |
| 6. USB 3.0 -liitäntä | |
| 7. USB 2.0 -liitin | |

T7610 – Näkymä edestä ja takaa



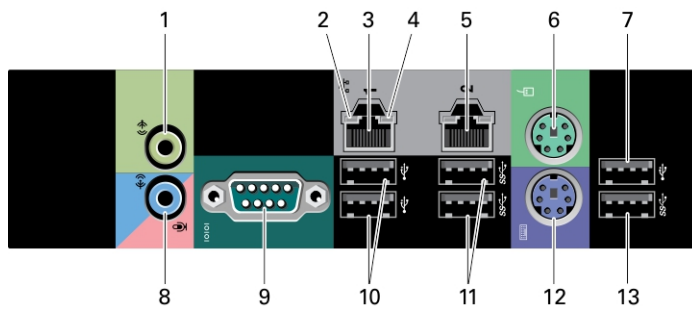
Kuva 3. T7610 edestä ja takaa

- | | |
|------------------------------|----------------------|
| 1. virtapainike, virran valo | 2. USB 3.0 -liitäntä |
|------------------------------|----------------------|

- | | |
|--|---|
| 3. optinen asema | 13. virtalähdeyksikön (PSU) vapautussalpa |
| 4. optisen aseman poistopainike | 14. virtaliitin |
| 5. USB 2.0 -liittimet (3) | 15. laajennuskorttipaikat (2) |
| 6. kiintolevyn toimintavalo | 16. riippulukkorengas |
| 7. mikrofoniliitin | 17. suojavaapelin paikka |
| 8. kuulokeliitin | 18. takapaneeli |
| 9. diagnostiikkamerkkivalot (4) | 19. aktiiviset laajennuskorttipaikat (5) |
| 10. optinen asema (valinnainen) | 20. tyhjä paikka |
| 11. optisen aseman poistopainike (valinnainen) | |
| 12. kiintolevykannen vapautussalpa | |

HUOMAUTUS: PCIe-laajennuspaikat (#15) ovat aktiivisia vain, kun toinen keskusyksikkö on asennettu.

T7610 – Takapaneeli



Kuva 4. Takapaneelinäkymä

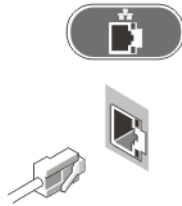
- | | |
|--------------------------------------|--------------------------------|
| 1. line-out-liitin | 8. linjatulo/mikrofoniliitäntä |
| 2. verkkoyhteyden eheyden merkkivalo | 9. sarjaliitin |
| 3. verkkosovittimen liittimet | 10. USB 2.0 -liitännät (2) |
| 4. verkon toimintavalo | 11. USB 3.0 -liittimet (2) |
| 5. verkkosovittimen liittimet | 12. PS/2-näppäimistöliitin |
| 6. PS/2-hiiriliitin | 13. USB 3.0 -liitäntä |
| 7. USB 2.0 -liitin | |

Pika-asennus

VAARA: Lue tietokoneen mukana tulleet turvallisuustiedot ennen minkään tämän luvun toimien aloittamista. Muita parhaita menettelytapoja luetaan sivulla www.dell.com/regulatory_compliance

HUOMAUTUS: Jotkin laitteet eivät ehkä sisälly toimitukseen, jos et ole tilannut niitä.

1. Kytke verkkokaapeli(t) (valinnainen).



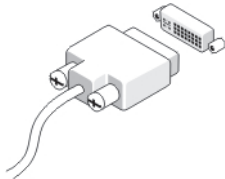
Kuva 5. Verkkoysteys

2. Kytke näppäimistö tai hiiri (valinnainen).




Kuva 6. Näppäimistö- ja hiiriliitäntä

3. Kytke näyttökaapeli (valinnainen).



Kuva 7. Näyttöliitäntä

4. Kytke virtakaapeli(t).




Kuva 8. Virtaliitäntä

5. Paina näytön (valinnainen) ja tietokoneen virtapainikkeita.




Kuva 9. Virran kytkeminen päälle

Tekniset tiedot

 **HUOMAUTUS:** Tarjonta vaihtelee alueittain. Alla luetellaan ainoastaan ne tekniset tiedot, jotka laki vaatii lähetettäväksi tietokoneen mukana. Lisätietoja tietokoneen kokoonpanosta saat napsauttamalla **Käynnistä** → **Ohje ja tuki** ja valitsemalla haluamasi vaihtoehdon.

Virta

Nappiparisto	3 V:n CR2032-litiumnappiparisto
Jännite	100-240 VAC
Sähköteho	
T3610	<ul style="list-style-type: none">• 685/425 W (ottojännite 100–240 VAC)
T5610	<ul style="list-style-type: none">• 825/685 W (ottojännite 100–240 VAC)
T7610	<ul style="list-style-type: none">• 1000 W (ottojännite 100–107 VAC)• 1100 W (ottojännite 108–180 VAC)• 1300 W (ottojännite 181–240 VAC)
Enimmäislämpöväiö	
1300 W	4113,00 BTU/t
825 W	3086,60 BTU/t
685 W	2337,22 BTU/hr
425 W	1450,10 BTU/t

 **HUOMAUTUS:** Lämpöväiö lasketaan virtalähteen nimellistehon mukaan.

Fyysiset ominaisuudet

T3610/T5610

Korkeus	414,00 mm (16,30 tuumaa)	jalat paikallaan 416,90 mm
Leveys	172,60 mm (6,79 tuumaa)	jalat paikallaan 175,50 mm (6,91 tuumaa)
Syvyys	471,00 mm (18,54 tuumaa)	
Paino (vähintään)	13,50 kg (29,80 lb)	
Paino (vähintään)	12,40 kg (27,40 lb)	

T7610

Korkeus	430,50 mm (16,95 tuumaa)	jalat paikallaan 433,40 mm (17,06 tuumaa)
Leveys	216,00 mm (8,51 tuumaa)	
Syvyys	525,00 mm (20,67 tuumaa)	

Fyysiset ominaisuudet

Paino (vähintään) 16,70 kg (36,80 lb)

Käyttöympäristö

Käyttölämpötila: 10–35 °C (50–95 °F)

Information para NOM (únicamente para México)

Seuraavat tiedot toimitetaan tässä asiakirjassa kuvatusta laitteesta virallisen meksikolaisen NOM -standardin vaatimusten mukaan.

Voltaje de alimentación	100 V CA – 240 V CA
Frecuencia	50 Hz – 60 Hz
Consumo eléctrico	
D02X	12,00 A ~ 6,00 A
D01T	6,00 A

Lisätiedot ja resurssit

Tietokoneen mukana toimitetuissa turvallisuus- ja säännöstiedoissa ja säännöstenmukaisuussivustolla osoitteessa www.dell.com/regulatory_compliance on lisätietoja seuraavista aiheista:

- Parhaat turvallisuuskäytännöt
- Säännöstenmukaisuustodistus
- Ergonomia

Osoitteessa www.dell.com on lisätietoja seuraavista aiheista:

- Takuu
- Käyttöehdot (vain USA)
- Loppukäyttäjän lisenssisopimus

Lisätietoja tuotteesta on osoitteessa www.dell.com/support/manuals

© 2013 Dell Inc.

Tekstissä käytetyt tavamerkit: Dell™, DELL-logo, Dell Precision™, Precision ON™, ExpressCharge™, Latitude™, Latitude ON™, OptiPlex™, Vostro™ ja Wi-Fi Catcher™ ovat Dell Inc:n tavamerkkejä. Intel®, Pentium®, Xeon®, Core™, Atom™, Centrino® ja Celeron® ovat Intel Corporationin rekisteröityjä tavamerkkejä tai tavamerkkejä Yhdysvalloissa ja muissa maissa. AMD® on rekisteröity tavamerkki ja AMD Opteron™, AMD Phenom™, AMD Sempron™, AMD Athlon™, ATI Radeon™ ja ATI FirePro™ ovat Advanced Micro Devices, Inc:n tavamerkkejä. Microsoft®, Windows®, MS-DOS®, Windows Vista®, Windows Vista -käynnistyspainike ja Office Outlook® ovat Microsoft Corporationin tavamerkkejä tai rekisteröityjä tavamerkkejä Yhdysvalloissa ja/tai muissa maissa. Blu-ray Disc™ on Blu-ray Disc Associationin (BDA) omistama tavamerkki, jota käytetään lisenssin puitteissa levyissä ja soittimissa. Bluetooth®-sanamerkki on rekisteröity tavamerkki, jonka omistaa Bluetooth® SIG, Inc ja jota Dell Inc käyttää lisenssin puitteissa. Wi-Fi® on Wireless Ethernet Compatibility Alliance, Inc:n rekisteröity tavamerkki.